



MINDARK PE AB (PUBL)

DELÅRSRAPPORT Q3 2024

PERIODEN I SAMMANDRAG

1 JULI – 30 SEPTEMBER 2024

Avser koncern. Jämförelsesiffror i parentes avser samma period föregående år.

- Omsättningen uppgick till 19,4 MSEK (22,9 MSEK)
- Aktiverat arbete uppgick till 5,4 MSEK (6,1 MSEK)
- Rörelseresultat uppgick till -87 TSEK (1,8 MSEK)
- Resultat före skatt uppgick till 1,1 MSEK (1,7 MSEK)
- Likvida medel inklusive kortfristiga placeringar 33,6 MSEK
- Inga räntebärande skulder
- Avsättning för oförbrukade användarmedel 32,5 MSEK
- Periodens resultat per aktie i moderbolaget uppgick till 0,05 SEK (0,07 SEK)

1 JANUARI – 30 SEPTEMBER 2024

Avser koncern. Jämförelsesiffror i parentes avser samma period föregående år.

- Omsättningen uppgick till 66,9 MSEK (75,7 MSEK)
- Aktiverat arbete uppgick till 15,4 MSEK (21,4 MSEK)
- Rörelseresultat uppgick till 6,5 MSEK (-5,5 MSEK)
- Resultat före skatt uppgick till 6,9 MSEK (-7,5 MSEK)
- Likvida medel inklusive kortfristiga placeringar 33,6 MSEK
- Inga räntebärande skulder
- Avsättning för oförbrukade användarmedel 32,5 MSEK
- Periodens resultat per aktie i moderbolaget uppgick till 0,13 SEK (-0,29 SEK)

OMSÄTTNING Q3 2024

19,4 MSEK
(22,9 MSEK)

RÖRELSERESULTAT Q3 2024

-87 TSEK
(1,8 MSEK)

OMSÄTTNING YTD 2024


66,9 MSEK
(75,7 MSEK)

RÖRELSERESULTAT YTD 2024

6,5 MSEK
(-5,5 MSEK)

VÄSENTLIGA HÄNDELSE

TREDJE KVARTALET 2024

 Ingen väsentlig händelse har inträffat under perioden.

EFTER PERIODENS UTGÅNG

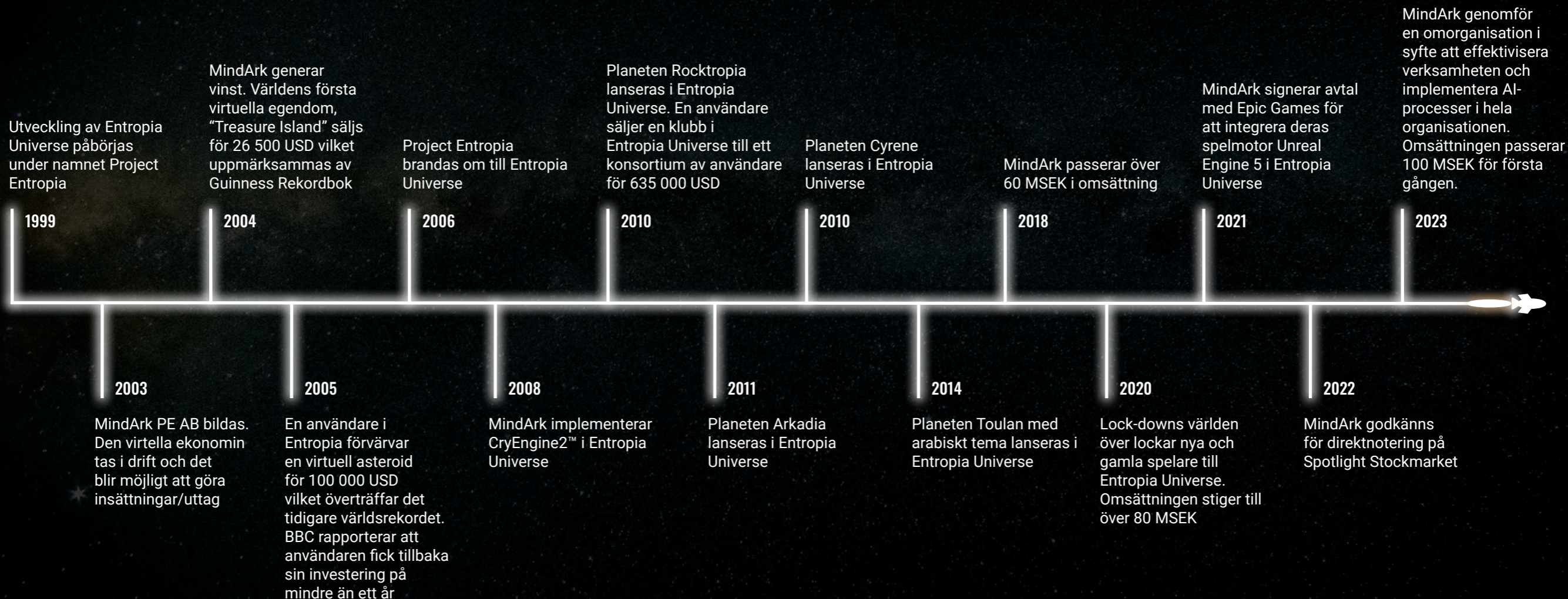
 Likvidationen av samtliga dotterbolag har genomförts.

KONCERNENS FÖRSÄLJNING & RESULTAT I SAMMANDRAG

	Q3 2024	Q3 2023	Q1-Q3 2024	Q1-Q3 2023	2023	2022
(i tusentals SEK)	Juli - september	Juli - september	Januari - september	Januari - september	Januari - december	Januari - december
Summa rörelsens intäkter	24 809	29 097	82 870	97 666	150 206	124 642
Summa rörelsens kostnader	-24 896	-27 312	-76 389	-103 193	-129 743	-103 286
Resultat före skatt	1 098	1 691	6 880	-7 466	19 274	12 045
Resultat per aktie (moderbolag)	0,05 SEK	0,07 SEK	0,13 SEK	-0,29 SEK	0,56 SEK	0,23 SEK

Denna information är sådan information som MindArk PE AB (publ) är skyldigt att offentliggöra enligt EU:s marknadsmissbruksförordning. Informationen lämnades för offentliggörande klockan 08:00 CEST den 28 november 2024.

MINDARKS HISTORIA



VERKSAMHETEN

AFFÄRSIDÉ

MindArk PE AB (publ) utvecklar och driver Entropia Universe och Entropia Platform. Entropia Universe är ett virtuellt universum bestående av flera planeter med olika teman och verksamheter som tillsammans upptar en total landyta om 3 776 km². Dessa planeter ligger utspridda i en rymd som sträcker sig över 6 144 km³. Entropia Universes användare kan leva sig in i en multiplanetär upplevelse med sociala och ekonomiska interaktioner bortom vad som är möjligt i den verkliga världen.

Entropia Universe erbjuder en stor variation av möjligheter för användare med intresse för affärer och entreprenörsanda att skapa värde för sig själv och andra. Entropia är idag den enda onlinevärlden med ett fungerande penningssystem som inte är kopplat till en blockkedja. Den digitala ekonomin, s.k. "Real-Cash-Economy" (RCE) bygger på att råvaror, material, mark och byggnader representeras som digitala tillgångar och som alla har ett framräknat basvärde. Utöver basvärdet kan den fria marknaden sätta ett högre värde baserat på utbud och efterfrågan, precis som i verkligheten.

Entropia Universes in-game-valuta "Project Entropia Dollar" (PED) har en fast växelkurs mot USD. Det ekonomiska systemet och dess koppling till USD är beprövat och har byggt upp ett starkt och viktigt förtroendekapital under mer än 20 år i full drift. Programvaran tillhandahålls globalt och avgiftsfritt med möjlighet att spendera pengar i universumet för alla med tillgång till PC och internet. Entropia Platform är den tekniska plattform som driver Entropia Universe. Plattformen delas med partners som utvecklar eget unikt spelinnehåll för sina respektive planeter i Entropia Universe.

MINDARK OCH DESS DOTTERBOLAG

MindArk har under rapportperioden varit ett moderbolag i en koncern med tre dotterbolag, EUSO AB, ARP Universe AB (publ) och Green Fund Finance Sweden AB, samtliga bolag med säte i Göteborg. Ingen verksamhet bedrivs i dotterbolagen och har likviderats efter rapportperiodens utgång.



INTÄKTSMODELL

Förbrukning & mikrotransaktioner (B2C)

Entropia Universe är ett så kallat "free-to-play" spel vilket innebär att spelet är gratis att ladda ner. MindArks intäkter genereras av mikrotransaktioner som uppkommer när användare väljer att använda olika föremål eller funktioner i Entropia Universe.

Likt den verkliga världen är nästan alla typer av aktiviteter i Entropia Universe resurskrävande. Användare sätter in valfri valuta som därefter växlas till Entropia Universes interna valuta, PED (PED har en fast växelkurs mot USD, där 1 USD = 10 PED). Användaren får då en motsvarande summa i PED, framräknad via Europeiska Centralbankens dagskurs, på sitt Entropia Universe konto som denne sedan kan använda för att köpa digitala föremål, exempelvis vapen, bilar eller fastigheter. Intäkter genereras bland annat genom förbrukning, slitage, auktionsavgifter (när föremål köps och säljs mellan användare) och även genom direktförsäljning (vilken omfattar försäljning av virtuella föremål och egendomar, vanligtvis via auktioner i Entropia Universe).

Användarna erbjuds utöver traditionell datorspelsunderhållning också möjligheten att tjäna pengar genom intäktsgenererande aktiviteter. Detta bidrar ytterligare till ökad aktivitet i Entropia Universe och ökade intäkter för MindArk.

Deed-försäljningar

MindArks intäkter genereras även genom "deed-försäljningar". Deedsen är landrätter som säljs till användare i Entropia Universe på auktion. En deed kan till exempel vara en del av en planet i Entropia Universe. Deedsen genererar periodiska utbetalningar i PED till innehavaren baserat på aktiviteten på den tillhörande egendomen eller det tillhörande området. Deed-försäljningar görs sporadiskt och med varsamhet för att inte mätta intresset.

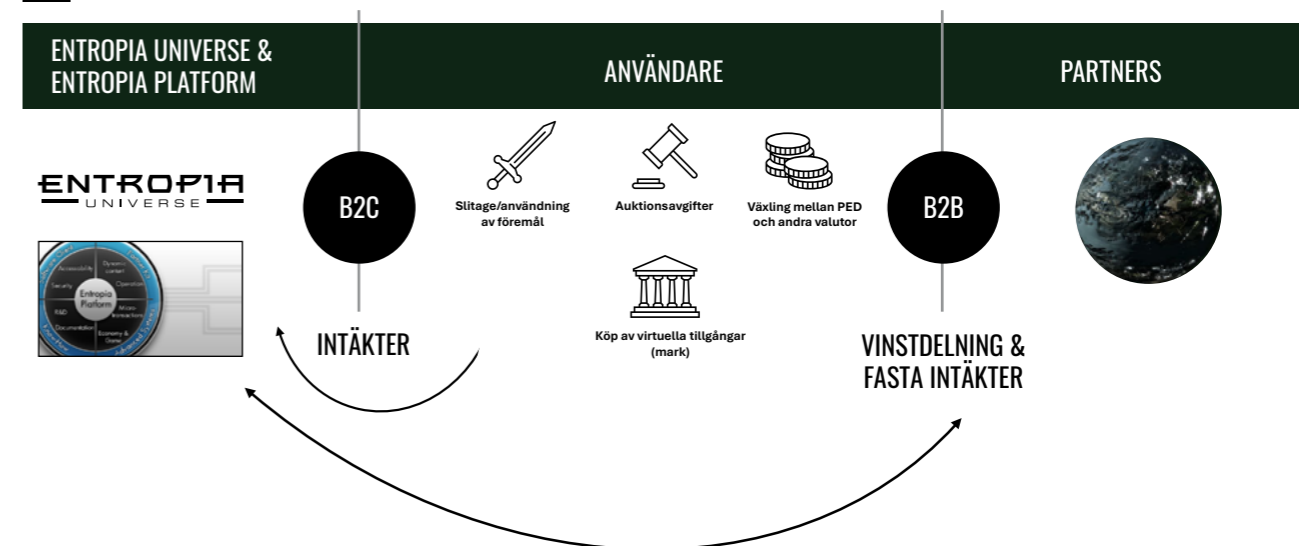
Entropia Platform (B2B)

Utöver Entropia Universe har MindArk byggt Entropia Platform där partners kan bidra med innehåll till universumet. Det finns i princip ingen begränsning i hur mycket extra produktionskapacitet innehållspartners kan addera utöver MindArks egen kärnproduktion. B2B-delen står för en relativt liten andel av den totala omsättningen, generellt under tio procent.

Innehållspartners kan dessutom delta på olika nivåer, allt ifrån en enskild användare till en större aktör som skapar och driver hela planeter, så kallade "planetpartners". Allt innehåll blir en del av Entropia Universe och dess marknadsekonomi. Materialet som skapas och infogas i Entropia Universe följer givna regler kring prestanda, kvalitet och marknadsekonomisk balans.

Beroende på i vilken grad en innehållspartner väljer att engagera sig finns det några olika sätt som MindArk delar med sig av intäkterna som genereras kring innehåll och av olika användare. Fördelningen av vinst mellan innehållspartners och MindArk avgörs i varje givet ögonblick beroende på vilken innehållspartner som har hittat användaren, var i universumet användaren befinner sig, samt vilket innehåll användaren tar del av när den genererar aktivitet. När det kommer till planetpartners får MindArk alltid minst 50% av intäkterna som genereras på planeterna i Entropia Universe, den som äger kundrelationen får 25% och den som skapat planeten får 25%.

Intäktssmodellen i sammandrag



VD HAR ORDET



Under tredje kvartalet 2024 har MindArk drivit ett intensivt förbättringsarbete över stora delar av det tekniska spektrumet som underbygger Entropia Universe. Stora framsteg har gjorts inom Unreal Engine 5-övergången där Unreal-teamet har arbetat med att integrera Entropias världar i en Unreal-klient som löper parallellt med den befintliga CryEngine-klienten. Användare kommer således kunna röra sig sömlöst mellan klienterna. Successivt rullar vi upp ridåerna för ett Entropia Universe som ligger i teknikens framkant, samtidigt som vi förvaltar den känsla av nostalgi som våra legacy-användare uppskattat i 22 års tid.

Tyvärr fick vi en sättning i intäkterna under kvartalet. Jämfört med samma kvartal föregående år minskade intäkterna med 13 procent (oaktat valutaeffekter). EBITDA (justerat för aktiverat arbete) uppgick till -0,7 MSEK jämfört med -0,5 MSEK under samma period föregående år. Vi hade önskat att vi kunde bibehålla den tillväxttakt på omsättningen som präglade andra halvan av föregående kvartal, men med det sagt så är vi nöjda över att det fortsatta arbetet med kostnadsminskningar har dämpat intäktstappets effekt längre ned i resultaträkningen.

Det främsta skälet till omsättningsminskningen är att vi har varit sparsamma med innehållsöppning under det gångna kvartalet. Vi har istället kraftsamlat på *Halloween Mayhem* i oktober, det efterlängtrade juleventet *Merry Mayhem* och medvetet gjort en större satsning, *Howling Universe*, som kommer runt årsskiftet. Detta tillskott till Entropia Universe introducerar både exklusivt innehåll och ett nytt spelmekaniksystem som kommer att lyfta spelupplevelsen ytterligare.

Vi vet sedan tidigare att events och innehållsöppning accelererar omsättningen, samtidigt måste vi vara återhållsamma med frekvensen. Vårt främsta mål är att skapa enastående innehåll som verkligen engagerar vårt community - då går kvalitet alltid före kvantitet.

För att öka den organiska tillväxten har vi under kvartalet anställt nya förmågor inom marketing-teamet. Framgent kommer vi att arbeta mer metodiskt och träffsäkert för att attrahera nya spelare. Dessa spelare kan i sin tur förvänta sig en betydligt enklare inlärningsprocess när vi nu adderat AI-funktionalitet till de NPC:er som lär upp nya användare. Vi tror därför att vi kommer att se stora förbättringar i både förvärvskostnader och behållningsgrad på nya användare.

Som avslutning vill jag nämna att även om tredje kvartalet inte lyckades imponera resultatmässigt står vi välkapitaliserade och har en stark balansräkning utan externa lån. Denna stabila grund gör oss resistent mot sporadiska intäktsdippar och vi kan obehindrat fortskrida arbetet med att framtidssäkra Entropia Universe genom innovation och nytänkande.

LEIF EVANDER ANDERSSON

t.f. VD MindArk PE AB (publ)

TEKNISK UTVECKLING AV ENTROPIA UNIVERSE Q3 2024

Under kvartalet lanserade MindArk uppdateringen "S.E.N.S.E." (Sensory Environment and Neural Synchronization Engine), som förbättrar funktionaliteten hos "Immersive Companions" i Entropia Universe. Dessa icke spelbara följeslagare är nu utrustade med sensorisk medvetenhet genom S.E.N.S.E. och kan referera till och förstå sin omgivning. Detta förbättrar spelarvägledningen och skapar mer dynamiska upplevelser. Nya funktioner som chattbubblor, förbättrade konversationsfärdigheter och klickbara vägpunkter gör navigering och interaktion mer sömlös. Med minne och unika personligheter erbjuder dessa följeslagare en personlig och utvecklande relation med spelare vilket ger djup och engagemang till Entropia Universe.

För att påskynda Entropia Universes övergång till Unreal Engine har en ny Unreal-klient utvecklats för att köras parallellt med CryEngine-klienten, med anpassade omvandlare och "plugins" som har gjort det möjligt att helt importera Entropias befintliga värld till Unreal. Denna uppgradering ger förbättrad belysning, realistiska reflektioner och levande färger, vilket ger nytt liv åt välbekanta miljöer. Ett nybyggt nätverksskikt och anpassade databaser säkerställer stabil serverkommunikation som gör det möjligt för spelare att logga in, interagera och utforska miljön i realtid.

Under kvartalet slutfördes en betydande uppgradering till C++20, vilket lägger grunden för en mer skalbar back-end och möjliggör dynamiska spelförbättringar. Nya datapipelines har implementerats, vilket ger djupare insikter och stödjer AI-drivna agenter för rikare och mer interaktiva spel.

MindArk lanserade också ett nytt event som syftar till att förbereda spelarna för de kommande rymduppdateringarna inom Entropia Universe. Spelare kunde tävla om att få en begränsad utgåva av tio exklusiva Prospector-rymdskepp anpassade för gruvdrift, tillverkade med komponenter från sex unika ritningar. Denna engångsmöjlighet gjorde det möjligt för de mest hängivna spelarna att vinna ett Prospector-skepp genom att plundra material, tillverka och byta komponenter, vilket skapade en våg av spänning och gav bränsle till ekonomin i spelet.

Förbättringar av säsongseventet Halloween Mayhem introducerade ytterligare innehåll och utmaningar genom nya stadier och mekaniker. Utöver dessa uppdateringar erbjuder Mayhem Vendor nu nya belöningar, som motiverar spelare att delta i evenemanget.

Utvecklingsteamet genomförde också förbättringar av spelets visuella och ljudmässiga effekter, inklusive teleportering och "skill increase visuals", som uppgraderades för ökad inlevelse. Olika UI-förbättringar gav förbättrade funktioner och en smidigare spelupplevelse.

Slutligen blev Planet Rocktropia-deeds tillgängliga på Entropia Exchange. Dessa deeds blir således den sjätte varianten av tillgångar som går att handla med på marknaden. Totalt en miljon deeds är tilldelade till nuvarande intressenter och kommer att ge veckovis vinstdelning. Rocktropia, som ägs av MindArk, kommer att hanteras av AI-presidenten CelestAI vid lanseringen av systemet och kommer att få regelbundna uppdateringar av spel och innehåll.



FINANSIELL INFORMATION

KONCERNENS RESULTATRÄKNING

(I tusentals SEK)	2024-07-01 - 2024-09-30	2023-07-01 - 2023-09-30	2024-01-01 - 2024-09-30	2023-01-01 - 2023-09-30	2023-01-01 - 2023-12-31
Nettoomsättning	19 403	22 881	66 927	75 690	121 956
Aktiverat arbete för egen räkning	5 390	6 119	15 420	21 422	26 205
Övriga rörelseintäkter	16	97	523	554	2 045
Summa intäkter	24 809	29 097	82 870	97 666	150 206
<i>Rörelsens kostnader</i>					
Övriga externa kostnader	-10 290	-12 176	-33 191	-39 242	-51 064
Personalkostnader	-9 834	-11 270	-29 747	-53 178	-63 884
Av- och nedskrivningar av materiella och immateriella anläggningstillgångar	-4 772	-3 867	-13 451	-10 773	-14 795
Summa rörelsekostnader	-24 896	-27 313	-76 389	-103 193	-129 743
Rörelseresultat	-87	1 784	6 481	-5 527	20 463
<i>Resultat från finansiella poster</i>					
Resultat från övriga värdepapper och fordringar som är anläggningstillgångar	0	0	882	105	-1 068
Övriga ränteintäkter och liknande resultatposter	77	3	233	24	155
Räntekostnader och liknande resultatposter	0	0	0	-1	-85
Valutakursdifferenser	1 108	-96	-716	-2 067	-192
Summa finansiella poster	1 185	-93	399	-1 939	-1 190
Resultat efter finansiella poster	1 098	1 691	6 880	-7 466	19 273
Resultat före skatt	1 098	1 691	6 880	-7 466	19 273
Skatt på periodens resultat	470	477	-2 654	-1 491	-4 312
Periodens resultat	1 568	2 168	4 226	-8 957	14 961
Hänförligt till moderbolagets ägare	1 568	2 168	4 226	-8 957	14 961



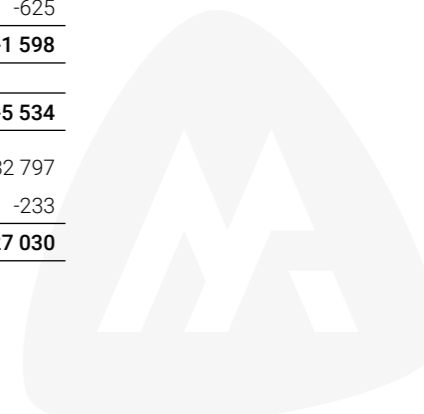
KONCERNENS BALANSRÄKNING

(I tusentals SEK)	2024-09-30	2023-12-31
TILLGÅNGAR		
Anläggningstillgångar		
<i>Immateriella anläggningstillgångar</i>		
Entropia Platform och Entropia Universe	102 435	98 515
Övriga immateriella anläggningstillgångar	6 217	4 232
Summa immateriella anläggningstillgångar	108 652	102 747
<i>Materiella anläggningstillgångar</i>		
Inventarier och datorer	3 757	2 934
Summa materiella anläggningstillgångar	3 757	2 934
<i>Finansiella anläggningstillgångar</i>		
Andra långfristiga värdepappersinnehav	202	202
Summa finansiella anläggningstillgångar	202	202
Summa anläggningstillgångar	112 611	105 883
Omsättningstillgångar		
<i>Varulager m m</i>		
Färdiga varor och handelsvaror	92	100
Summa varulager m m	92	100
<i>Kortfristiga fordringar</i>		
Kundfordringar	449	388
Fordringar på betalningsförmedlare	953	2 165
Skattefordringar	2 339	0
Övriga fordringar	518	3 192
Förutbetalda kostnader och upplupna intäkter	2 916	2 901
Summa fordringar	7 175	8 646
<i>Kortfristiga placeringar</i>		
Övriga kortfristiga placeringar	11 931	9 595
Likvida medel	21 665	27 030
Summa omsättningstillgångar	40 863	45 371
SUMMA TILLGÅNGAR	153 474	151 254

(I tusentals SEK)	2024-09-30	2023-12-31
EGET KAPITAL OCH SKULDER		
Eget kapital		
Bundet eget kapital		
Aktiekapital	1 576	1 576
Övrigt tillskjutet kapital	33 951	33 951
Annat eget kapital inkl periodens resultat	55 712	51 485
Eget kapital hänförligt till moderföretagets ägare	91 239	87 012
Innehav utan bestämmande inflytande		
Innehav utan bestämmande inflytande	6	6
Summa eget kapital	91 245	87 018
Avsättningar		
Avsättningar för oförbrukade användarmedel	32 517	33 003
Uppskjuten skatteskuld	11 134	9 897
Summa avsättningar & uppskjuten skatteskuld	43 651	42 900
Långfristiga skulder		
Övriga skulder	45	44
Summa långfristiga skulder	45	44
Kortfristiga skulder		
Leverantörsskulder	1 831	2 739
Aktuella skatteskulder	0	110
Övriga skulder	2 895	4 405
Upplupna kostnader och förutbetalda intäkter	13 808	14 038
Summa kortfristiga skulder	18 534	21 292
SUMMA EGET KAPITAL OCH SKULDER	153 475	151 254

KONCERNENS KASSAFLÖDESANALYS

(I tusentals SEK)	2024-07-01 - 2024-09-30	2023-07-01 - 2023-09-30	2024-01-01 - 2024-09-30	2023-01-01 - 2023-09-30	2023-01-01 - 2023-12-31
Den löpande verksamheten					
Rörelseresultat före finansiella poster	-87	1 784	6 481	-5 527	20 462
Justering för avskrivningar	4 773	3 867	13 451	10 773	14 796
Justering för övriga poster som inte ingår i kassaflödet mm	-5 530	-6 119	-17 312	-21 422	-40 178
	-844	-468	2 620	-16 176	-4 920
Erhållen ränta	77	2	233	24	156
Erlagd ränta	0	0	0	-60	-70
Betald inkomstskatt	-1 292	-1 192	-3 866	-7 635	-5 516
	-2 059	-1 658	-1 013	-23 847	-10 350
Ökning/minskning varulager	2	2	8	24	56
Ökning/minskning kundfordringar	-67	9	-61	371	1 106
Ökning/minskning övriga kortfristiga fordringar	963	1 549	941	5 931	4 711
Ökning/minskning leverantörskulder	-1 159	-127	-909	-1 330	-1 418
Ökning/minskning övriga kortfristiga rörelseskulder	1 656	-5 199	-1 739	5 548	1 960
Kassaflöde från den löpande verksamheten	-664	-5 424	-2 773	-13 303	-3 935
Investeringsverksamheten					
Investeringar i immateriella anläggningstillgångar	0	0	0	-207	-207
Investeringar i materiella anläggningstillgångar	-175	-67	-1 828	-741	-770
Avyttring/amorteringar av övriga finansiella anläggningstillgångar	5	0	5	4	4
Ökning/minskning kortfristiga finansiella placeringar	-100	-210	-1 455	-625	-625
Kassaflöde från investeringsverksamheten	-270	-277	-3 278	-1 569	-1 598
Periodens kassaflöde	-934	-5 701	-6 051	-14 873	-5 534
Likvida medel vid periodens början	22 817	23 963	27 030	32 797	32 797
Kursdifferens i likvida medel	-218	-174	686	164	-233
Likvida medel vid periodens slut	21 665	18 088	21 665	18 088	27 030



MODERBOLAGETS RESULTATRÄKNING

(I tusentals SEK)	2024-07-01 - 2024-09-30	2023-07-01 - 2023-09-30	2024-01-01 - 2024-09-30	2023-01-01 - 2023-09-30	2023-01-01 - 2023-12-31
Nettoomsättning	19 403	22 881	66 927	75 690	121 956
Aktiverat arbete för egen räkning	5 390	6 119	15 420	21 422	26 205
Övriga rörelseintäkter	16	97	523	367	1 858
Summa intäkter	24 809	29 097	82 870	97 479	150 019
<i>Rörelsens kostnader</i>					
Övriga externa kostnader	-10 290	-12 175	-33 191	-39 237	-51 055
Personalkostnader	-9 834	-11 270	-29 747	-53 178	-63 884
Av- och nedskrivningar av materiella och immateriella anläggningstillgångar	-4 772	-3 867	-13 451	-10 773	-14 796
Summa rörelsekostnader	-24 896	-27 312	-76 389	-103 188	-129 735
Rörelseresultat	-87	1 785	6 481	-5 709	20 284
<i>Resultat från finansiella poster</i>					
Resultat från andelar i koncernföretag	0	0	0	0	97
Resultat från övriga värdepapper och fordringar som är anläggningstillgångar	0	0	882	105	-1 068
Övriga ränteintäkter och liknande resultatposter	77	3	233	24	155
Räntekostnader och liknande resultatposter	0	-1	0	-1	-85
Valutakursdifferenser	1 108	-96	-716	-2 067	-192
Summa finansiella poster	1 185	-93	399	-1 939	-1 093
Resultat efter finansiella poster	1 098	1 692	6 880	-7 648	19 191
Bokslutsdispositioner	0	0	0	0	5 162
Resultat före skatt	1 098	1 692	6 880	-7 648	24 353
Skatt på periodens resultat	470	477	-2 654	-1 491	-5 384
Periodens resultat	1 568	2 169	4 226	-9 139	18 969



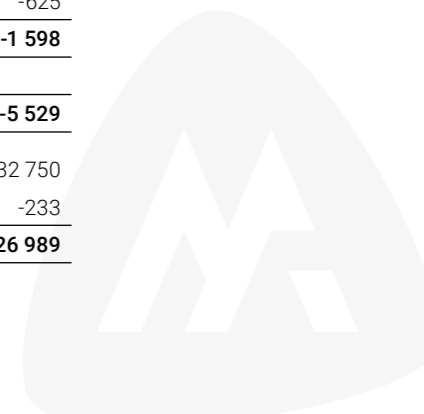
MODERBOLAGETS BALANSRÄKNING

(I tusentals SEK)	2024-09-30	2023-12-31
TILLGÅNGAR		
Anläggningstillgångar		
<i>Immateriella anläggningstillgångar</i>		
Entropia Platform och Entropia Universe	102 435	98 515
Övriga immateriella anläggningstillgångar	6 217	4 231
Summa immateriella anläggningstillgångar	108 652	102 746
<i>Materiella anläggningstillgångar</i>		
Inventarier och datorer	3 757	2 934
Summa materiella anläggningstillgångar	3 757	2 934
<i>Finansiella anläggningstillgångar</i>		
Andelar i koncernföretag	1 143	1 143
Andra långfristiga värdepappersinnehav	202	202
Summa finansiella anläggningstillgångar	1 345	1 345
Summa anläggningstillgångar	113 754	107 025
Omsättningstillgångar		
<i>Varulager m m</i>		
Färdiga varor och handelsvaror	92	100
Summa varulager m m	92	100
<i>Kortfristiga fordringar</i>		
Kundfordringar	449	389
Fordringar på betalningsförmedlare	953	2 166
Aktuella skattefordringar	2 339	0
Övriga fordringar	518	3 191
Förutbetalda kostnader och upplupna intäkter	2 916	2 901
Summa fordringar	7 175	8 647
<i>Kortfristiga placeringar</i>		
Övriga kortfristiga placeringar	11 931	9 594
<i>Likvida medel</i>	21 623	26 989
Summa omsättningstillgångar	40 821	45 330
SUMMA TILLGÅNGAR	154 575	152 355

(I tusentals SEK)	2024-09-30	2023-12-31
EGET KAPITAL OCH SKULDER		
Eget kapital		
Bundet eget kapital		
Aktiekapital	1 576	1 576
Uppskrivningsfond	16 773	18 786
Reservfond	50	50
Fond för utvecklingsutgifter	77 826	71 370
Summa bundet eget kapital	96 225	91 782
Fritt eget kapital		
Överkursfond	33 951	33 951
Balanserad vinst eller förlust	-43 157	-57 683
Periodens resultat	4 226	18 969
Summa fritt eget kapital	-4 980	-4 763
Summa eget kapital	91 245	87 019
Obeskattade reserver	0	0
Avsättningar		
Avsättningar för oförbrukade användarmedel	32 517	33 003
Uppskjuten skatteskuld	11 134	9 897
Summa avsättningar & uppskjuten skatteskuld	43 651	42 900
Långfristiga skulder		
Övriga skulder	45	45
Summa långfristiga skulder	45	45
Kortfristiga skulder		
Leverantörsskulder	1 831	2 739
Skulder till koncernföretag	1 100	1 100
Aktuella skatteskulder	0	110
Övriga skulder	2 895	4 405
Upplupna kostnader och förutbetalda intäkter	13 808	14 038
Summa kortfristiga skulder	19 634	22 392
SUMMA EGET KAPITAL OCH SKULDER	154 575	152 356

MODERBOLAGETS KASSAFLÖDESANALYS

(I tusentals SEK)	2024-07-01 - 2024-09-30	2023-07-01 - 2023-09-30	2024-01-01 - 2024-09-30	2023-01-01 - 2023-09-30	2023-01-01 - 2023-12-31
Den löpande verksamheten					
Rörelseresultat före finansiella poster	-87	1 787	6 481	-5 708	20 284
Justering för avskrivningar	4 773	3 867	13 451	10 773	14 796
Justering för övriga poster som inte ingår i kassaflödet mm	-5 530	-6 119	-17 312	-21 422	-40 178
	-844	-465	2 620	-16 357	-5 098
Erhållen ränta	77	2	233	24	156
Erlagd ränta	0	0	0	-60	-70
Betald inkomstskatt	-1 292	-1 192	-3 866	-7 635	-5 516
	-2 059	-1 655	-1 013	-24 028	-10 528
Ökning/minskning varulager	2	2	8	24	56
Ökning/minskning kundfordringar	-67	9	-61	18	21
Ökning/minskning övriga kortfristiga fordringar	963	1 547	941	6 028	4 871
Ökning/minskning leverantörskulder	-1 159	-127	-909	-1 330	-1 418
Ökning/minskning övriga kortfristiga rörelseskulder	1 656	-5 200	-1 739	5 985	3 068
Kassaflöde från den löpande verksamheten	-664	-5 424	-2 773	-13 303	-3 930
Investeringsverksamheten					
Investeringar i immateriella anläggningstillgångar	0	0	0	-207	-207
Investeringar i materiella anläggningstillgångar	-175	-67	-1 828	-741	-770
Avyttring/amorteringar av övriga finansiella anläggningstillgångar	5	0	5	4	4
Ökning/minskning kortfristiga finansiella placeringar	-100	-210	-1 455	-625	-625
Kassaflöde från investeringsverksamheten	-270	-277	-3 278	-1 569	-1 598
Periodens kassaflöde	-934	-5 701	-6 051	-14 872	-5 529
Likvida medel vid periodens början	22 775	23 917	26 989	32 750	32 750
Kursdifferens i likvida medel	-217	-174	686	164	-233
Likvida medel vid periodens slut	21 624	18 042	21 624	18 042	26 989



KOMMENTARER TILL FINANSIELL ÖVERSIKT

OFÖRBRUKADE ANVÄNDARMEDEL UNDER Q3 2024

Alla användare i Entropia Universe har ett konto in-game där kontanta medel i form av den virtuella in-gamevalutan PED eller föremål placeras. Summan av dessa kontanta medel och digitala föremål är användarens oförbrukade medel. Den totala summan "av användare ännu ej förbrukade tillgångar" är ett föränderligt belopp som varierar med de olika aktiviteterna inom Entropia Universe. Historiska siffror visar att mellan 22 - 35 % av insatta medel tagits ut av användarna. Resten har förbrukats eller kvarstått på användarnas konton i form av digitala inventarier eller kontanta medel i form av den virtuella valutan PED. Det är en förutsättning för fortlevnaden av Entropia Universe att MindArk betalar ut begärda uttag och därför ska den delen av de oförbrukade användarmedlen, som sannolikt blir ett uttag, skuldföras.

Oförbrukade användarmedel har ökat något under tredje kvartalet 2024, från 140,5 miljoner PED till 141,3 miljoner PED, en ökning på 0,8 miljoner PED. Det totala beloppet minskade dock kraftigt i SEK då växelkursen SEK/USD har minskat från 10,61 SEK/USD sista juni 2024 till 10,09 SEK/USD sista september 2024 (10 PED = 1 USD). Det resulterade i en minskning med 6,4 miljoner i SEK, från 149 miljoner SEK till 142,6 miljoner SEK.

Per den 30 september 2024, uppgick den totala skulden för oförbrukade användarmedel till 141,3 miljoner PED. Avsättningsprocenten för oförbrukade användarmedel beräknas på den femåriga genomsnittssiffran för uttag i procent av insättningar. Det ger en avsättningsprocent för oförbrukade användarmedel på 22,8% (samma procent i Q2 2024). Baserat på det uppskattar bolaget den reella skulden per den sista september 2024 till 32,2 miljoner PED vilket motsvarar 32,5 miljoner SEK.

VERKSAMHETEN UNDER JULI – SEPTEMBER 2024, MODERBOLAG & KONCERN

Nettoomsättningen för det tredje kvartalet uppgår till 19,4 miljoner SEK (22,9 m SEK), en nedgång om drygt 15%. Den genomsnittliga dollarkursen under kvartalet har varit lägre än kvartal tre föregående år, 10,42 SEK/USD mot 10,81 SEK/USD föregående års kvartal tre, vilket har haft en viss negativ effekt på nettoomsättningen. Omsättningsminskningen i PED, dvs minskningen utan valutapåverkan har således varit lägre, cirka 13%.

Aktivering av utvecklingskostnader under tredje kvartalet uppgår till 5,4 miljoner SEK (6,1 m SEK). Övriga rörelseintäkter uppgår till 16 tusen SEK (97 tusen SEK) och totala intäkter uppgår till 24,8 miljoner SEK (29,1 m SEK).

Rörelsekostnaderna för kvartalet slutade på 24,9 miljoner SEK (27,3 m SEK). De lägre kostnaderna beror dels på minskade personalkostnader om 1,4 miljoner SEK jämfört med samma kvartal föregående år. Vidare har externa kostnader minskat med 1,9 miljoner SEK där konsultarvoden bidrar med en minskning på 1,1 miljoner SEK. Dock har bolaget ökade kostnader för avskrivningar vilket beror på att aktiverade utvecklingskostnader ökat med 20,2 miljoner SEK under de sista tolv månaderna. Det har i sin tur lett till att avskrivningarna har ökat med 711 tusen SEK för tredje kvartalet mot tredje kvartalet föregående år gällande balanserade utvecklingskostnader.

Rörelseresultatet för kvartalet uppgår till -87 tusen SEK (1,8 m SEK). Finansiella poster uppgår till 1,2 miljoner SEK (-93 tusen SEK). Resultat före skatt slutar på 1,1 miljoner SEK (1,7 m SEK). Skatt på periodens resultat består dels av periodens förändringar i uppskjuten skatteskuld, vilken vid periodens utgång är helt hänförlig till temporära skillnader mellan bokförda respektive skattemässiga värden på koncernens tillgångar, dels på beräknad inkomstskatt.

Resultat per aktie

Resultat efter skatt för moderbolaget för tredje kvartalet uppgår till 1,6 miljoner SEK. Fördelat på 31,5 miljoner aktier (antalet aktier efter omvänd split) uppgår således resultat per aktie till 0,05 SEK (0,07 SEK per aktie, fördelat på samma antal aktier). För årets första nio månader uppgår resultatet efter skatt till 4,2 miljoner SEK. Fördelat på 31,5 miljoner aktier uppgår resultatet till 0,13 SEK per aktie (-0,29 SEK per aktie, fördelat på samma antal aktier).

Investeringar för moderbolag och koncern

Aktiveringen i balansräkningen av löne- och konsultkostnader för utveckling av Entropia Universe uppgår för kvartalet till 5,4 miljoner SEK (6,1 m SEK). De aktiverade beloppen redovisas vid rubriken anläggningstillgångar i balansräkningen respektive totala intäkter i resultaträkningen. Övriga investeringar under kvartalet på 175 tusen SEK (67 t SEK) avser investeringar av främst datorer och servrar.



Valutarisker och finansiella instrument

Samtliga ekonomiska transaktioner inom Entropia Universe sker i den virtuella in-game valutan PED. Alla växlingstransaktioner till och från PED kontrolleras av MindArk. Vidare återköper MindArk PED till en fast växelkurs mot USD (10 PED = 1 USD). Växlingskursen mellan USD och MindArks redovisningsvaluta SEK har fluktuerat något under Q3, mellan som lägst 10,09 SEK per USD till som högst 10,83 SEK per USD. Insättningar till MindArks bankkonton (direkt eller via betalningsförmedlare) i utländsk valuta, främst USD, omräknas till SEK enligt löpande dagskurs. Bolagets intäkter i PED omräknas via USD till SEK till månadens genomsnittskurs för USD.

Tillgångar och skulder i utländsk valuta har omräknats till kursen per den 30 september 2024 vilken uppgick till 10,09 SEK per USD. Vid kraftiga svängningar i växelkursen mellan SEK och USD leder det till stora variationer i MindArks redovisade intäkter under året. Bolaget terminsäkrar sex månader framåt 50% av det valutainflöde i USD, som ska växlas till SEK, det vill säga, det som är kvar när bolagets utbetalningar i USD är gjorda. Denna valutapolitik medför att koncernen kraftigt minskar sin valutaexponering.

Eget kapital moderbolag

MindArks egna kapital uppgår till 91,2 miljoner SEK vid periodens slut fördelat på 31,5 miljoner aktier. Det justerade egna kapitalet per aktie uppgår till 2,89 SEK per aktie (2,0 SEK per aktie).

Vid en extra bolagsstämma den 15 november 2021 togs beslut om en riktad nyemission av högst 7 881 156 teckningsoptioner (teckningsoptioner Serie 2 2021/2025) till Bolagets anställda som ett incitamentsprogram. Vid fullt utnyttjande av optionsrätter för teckning av nya aktier kommer aktiekapitalet att öka med 78 811,56 SEK och utspädning av befintliga aktier och röster med 4,8 procent. Optionerna löper ut 2025 och lösenpriset är 15 SEK per aktie. Bolaget har inga andra utelöpande optionsprogram eller värdepapper som kan leda till utspädningseffekter för aktieägarna.



Ställda säkerheter

Moderbolaget har en företagsinteckning på 3 miljoner SEK för en outnyttjad checkkredit hos SEB.

Medarbetare


Vid periodens slut arbetade totalt 39 (39) personer varav 10 (10) kvinnor i koncernen. Samtliga personer är anställda i moderbolaget.

Rapporteringsperiod

Rapporten avser perioden 1 juli – 30 september 2024 samt 1 januari – 30 september 2024.

Avrundning

Alla belopp i rapporten anges i tusental kronor om inte annat anges. Avrundningsfel kan förekomma i tabeller som summerar flera belopp.



AKTIEN & AKTIEÄGARE

Ägarförhållanden per 30 september 2024

MindArk PE AB (publ), org. nr. 556640-4769 är ett publikt bolag som noterades på Spotlight Stock Market den 27 januari 2023. Aktien innehar ISIN-koden SE0019354358 och handlas under kortnamnet MNDRK. Ägaröversikten visar förhållandena per 30 september 2024. Informationen är hämtad från Euroclear Sweden som handhar Bolagets aktiebok.


Aktieägare	Andel	Röster
Tetiana Karunna*	34,89%	34,89%
Fam. Bothén**	18,89%	18,89%
Nordic Tender Holdings	3,49%	3,49%
Mindarkkoncernens Vinstandelsstiftelse	1,89%	1,89%
Jimmy R Olsson AB	1,67%	1,67%
Sven Sandberg	1,59%	1,59%
Kronboken	1,41%	1,41%
Lars Hammarström	1,26%	1,26%
Övriga cirka 900 stycken	34,91%	34,91%
Totalt	100%	100%

*Närstående till grundaren Jan Welter Timkrans

**Privat & via bolag

Antal aktier

MindArk hade 31 524 625 aktier utestående per den 30 september 2024. Kvotvärdet uppgick till 0,05 SEK.



ÖVRIG INFORMATION

Redovisningsprinciper

Kvartalsrapporten är upprättad i enlighet med årsredovisningslagen och BFNAR 2012:1 Årsredovisning och koncernredovisning (K3). De redovisningsprinciper som tillämpas i denna rapport framgår av årsredovisningen för 2023.

Väsentliga risker och osäkerhetsfaktorer

MindArks verksamhet, finansiella ställning och resultat kan påverkas av ett antal risker och osäkerhetsfaktorer. Dessa finns beskrivna i årsredovisningen för 2023.

Inga händelser av väsentlig betydelse har inträffat under perioden som påverkar eller förändrar beskrivningarna av koncernens risker och hantering av dessa.

Närståendetransaktioner

Inga transaktioner som väsentligen påverkat Bolagets resultat och finansiella ställning har genomförts med närstående under perioden.

Revisor

Denna delårsrapport är översiktligt granskad av Bolagets revisor.

Finansiell kalender

Delårsrapport kvartal 4 2024	2025-02-28
Årsredovisning 2024	2025-03-26
Årsstämma 2025	2025-04-16
Delårsrapport kvartal 1 2025	2025-05-28



STYRELSENS FÖRSÄKRAN

Styrelsen och t.f. VD ger sin försäkran om att denna delårsrapport ger en rättvisande översikt över bolagets och koncernens verksamhet, finansiella ställning och resultat samt beskriver väsentliga risker och osäkerhetsfaktorer som bolaget och de bolag som ingår i koncernen står inför.

Göteborg 28 november 2024

Björn Dierks
Ordförande

Leif Evander Andersson
Ledamot & t.f. VD

Karl Linus Norén
Ledamot

Klas Moreau
Ledamot

ORDLISTA

Project Entropia Dollar (PED)	In-game valutan som används i Entropia Universe som har en fast växelkurs mot amerikanska dollarn (USD)
MMORPG	Genre inom datorspel där ett stort antal användare interagerar med varandra i en virtuell värld
Virtuell värld	En datorgenererad miljö där användare kan interagera med en digital omgivning och ofta även med andra användare i realtid
Single-shard värld	En sömlös värld där samtliga användare förflyttar sig och interagerar över en server
Free-to-play	Spelet är gratis att ladda ner och utvecklarens intäkter kommer istället från mikrotransaktioner i spelet
Play-to-earn	Användare kan genom aktiviteter i spelet generera intäkter som kan konverteras till verklig valuta
Oförbrukade användarmedel	Den totala summan av användares ännu ej förbrukade tillgångar
Real Cash Economy (RCE)	Ett ekonomiskt system vilket innebär att föremål och valuta i den virtuella världen även har ett verkligt värde
Q3	Tredje kvartalet av räkenskapsåret
EBITDA	Rörelseresultat före avskrivningar

REVISORNS GRANSKNINGSRAPPORT

Till MindArk PE Aktiebolag (publ) org nr 556640-4769

Inledning

Vi har utfört en översiktlig granskning av den finansiella delårsinformationen i sammandrag (delårsrapport) för MindArk PE Aktiebolag (publ) per 30 september 2024 och den niomånadersperiod som slutade per detta datum. Det är styrelsen och verkställande direktören som har ansvaret för att upprätta och presentera denna finansiella delårsinformation i enlighet med bolagets redovisningsprinciper och årsredovisningslagen. Vårt ansvar är att uttala en slutsats om denna delårsrapport grundad på vår översiktliga granskning.

Den översiktliga granskningens inriktning och omfattning

Vi har utfört vår översiktliga granskning i enlighet med International Standard on Review Engagements ISRE 2410 Översiktlig granskning av finansiell delårsinformation utförd av företagets valda revisor. En översiktlig granskning består av att göra förfrågningar, i första hand till personer som är ansvariga för finansiella frågor och redovisningsfrågor, att utföra analytisk granskning och att vidta andra översiktliga granskningsåtgärder. En översiktlig granskning har en annan inriktning och en betydligt mindre omfattning jämfört med den inriktning och omfattning som en revision enligt ISA och god revisionsred i övrigt har. De granskningsåtgärder som vidtas vid en översiktlig granskning gör det inte möjligt för oss att skaffa oss en sådan säkerhet att vi blir medvetna om alla viktiga omständigheter som skulle kunna ha blivit identifierade om en revision utförts. Den uttalade slutsatsen grundad på en översiktlig granskning har därför inte den säkerhet som en uttalad slutsats grundad på en revision har.

Slutsats

Grundat på vår översiktliga granskning har det inte kommit fram några omständigheter som ger oss anledning att anse att delårsrapporten inte, i allt väsentligt, är upprättad i enlighet med bolagets redovisningsprinciper och årsredovisningslagen.

Göteborg den dag som framgår av vår elektroniska signatur

Öhrlings PricewaterhouseCoopers AB

Konstantin Belogorcev
Auktoriserad revisor



MindArk PE AB (publ)

Masthamnsgatan 5

413 29 Göteborg

031-607 260

info@mindark.com

www.mindark.com

www.entropiauniverse.com