



MINDARK PE AB (PUBL)

DELÅRSRAPPORT Q2 2024

PERIODEN I SAMMANDRAG

1 APRIL – 30 JUNI 2024

Avser koncern. Jämförelsesiffror i parentes avser samma period föregående år.

- Omsättningen uppgick till 26,8 MSEK (26,3 MSEK)
- Aktiverat arbete uppgick till 5 MSEK (7,6 MSEK)
- Rörelseresultat uppgick till 5,4 MSEK (-11,5 MSEK)
- Resultat före skatt uppgick till 5,7 MSEK (-14,9 MSEK)
- Likvida medel inklusive kortfristiga placeringar 34,6 MSEK
- Inga räntebärande skulder
- Avsättning för oförbrukade användarmedel 34 MSEK
- Periodens resultat per aktie i moderbolaget uppgick till 0,16 SEK (-0,53 SEK)

1 JANUARI – 30 JUNI 2024

Avser koncern. Jämförelsesiffror i parentes avser samma period föregående år.

- Omsättningen uppgick till 47,5 MSEK (52,8 MSEK)
- Aktiverat arbete uppgick till 10 MSEK (15,3 MSEK)
- Rörelseresultat uppgick till 6,6 MSEK (-7,3 MSEK)
- Resultat före skatt uppgick till 5,8 MSEK (-9,2 MSEK)
- Likvida medel inklusive kortfristiga placeringar 34,6 MSEK
- Inga räntebärande skulder
- Avsättning för oförbrukade användarmedel 34 MSEK
- Periodens resultat per aktie i moderbolaget uppgick till 0,08 SEK (-0,35 SEK)

OMSÄTTNING Q2 2024

26,8 MSEK
(26,3 MSEK)

RÖRELSERESULTAT Q2 2024

5,4 MSEK
(-11,5 MSEK)

OMSÄTTNING YTD 2024


47,5 MSEK
(52,8 MSEK)

RÖRELSERESULTAT YTD 2024


6,6 MSEK
(-7,3 MSEK)

VÄSENTLIGA HÄNDELSE

ANDRA KVARTALET 2024

-  MindArk har i april 2024 sagt upp avtalet med Pareto Securities AB avseende likviditetsgaranti för MindArks aktie. MindArks styrelse bedömer att tjänsten inte längre är nödvändig.

EFTER PERIODENS UTGÅNG

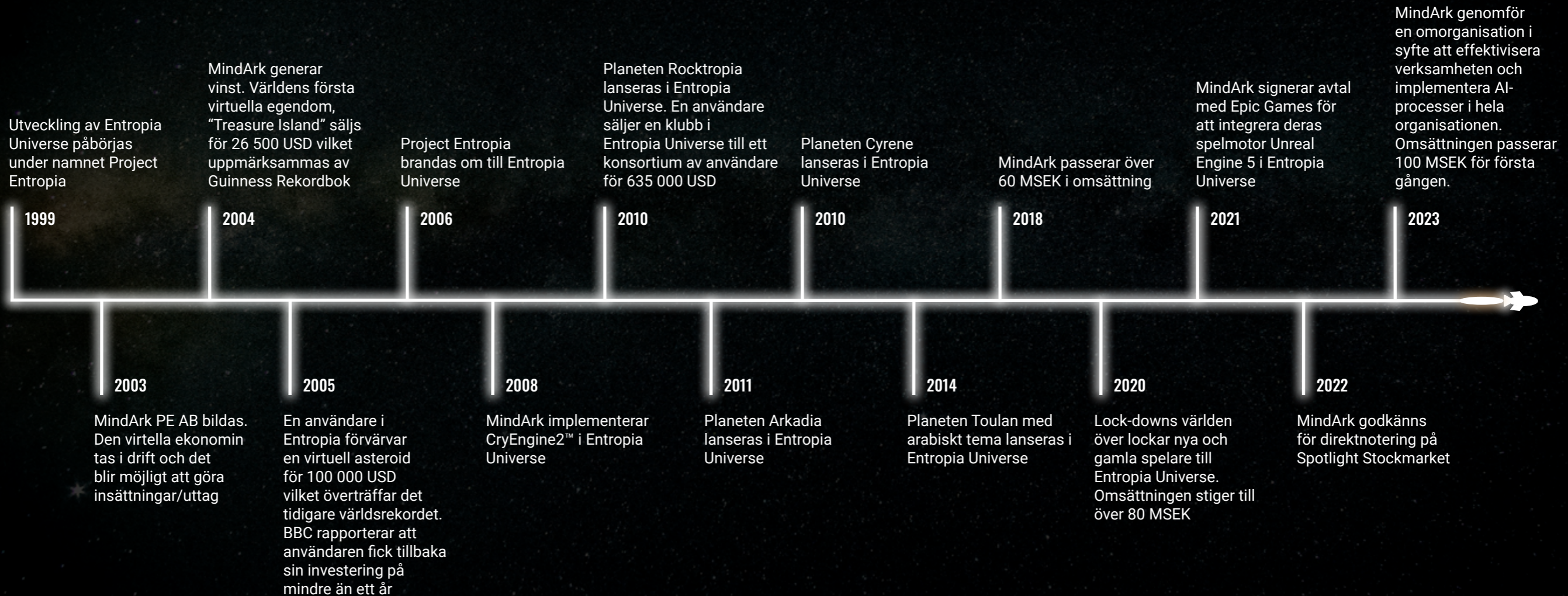
-  Inga väsentliga händelser har inträffat efter periodens utgång.

KONCERNENS FÖRSÄLJNING & RESULTAT I SAMMANDRAG

	Q2 2024	Q2 2023	H1 2024	H1 2023	2023	2022
(i tusentals SEK)	April - juni	April - juni	Januari - juni	Januari - juni	Januari - december	Januari - december
Summa rörelsens intäkter	31 983	34 125	58 061	68 569	150 206	124 642
Summa rörelsens kostnader	-26 550	-45 648	-51 493	-75 881	-129 743	-103 286
Resultat före skatt	5 694	-14 868	5 782	-9 159	19 274	12 045
Resultat per aktie (moderbolag)	0,16 SEK	-0,53 SEK	0,08	-0,35	0,56 SEK	0,23 SEK

Denna information är sådan information som MindArk PE AB (publ) är skyldigt att offentliggöra enligt EU:s marknadsmissbruksförordning. Informationen lämnades för offentliggörande klockan 08:00 CEST den 28 augusti 2024.

MINDARKS HISTORIA



VERKSAMHETEN

AFFÄRSIDÉ

MindArk PE AB (publ) utvecklar och driver Entropia Universe och Entropia Platform. Entropia Universe är ett virtuellt universum bestående av flera planeter med olika teman och verksamheter som tillsammans upptar en total landyta om 3 776 km². Dessa planeter ligger utspridda i en rymd som expanderar över 6 144 km³. Entropia Universe användare kan leva sig in i en multiplanetär upplevelse med sociala och ekonomiska interaktioner bortom vad som är möjligt i den verkliga världen.

Entropia Universe erbjuder en stor variation av möjligheter för användare med marknadsinstinkter och entreprenörsanda att skapa värde för sig själv och andra. Entropia är idag den enda online-världen med ett fungerande penningssystem som inte är kopplat till en blockkedja. Den digitala ekonomin, s.k. "Real-Cash-Economy" (RCE) bygger på att råvaror, material, mark och byggnader representeras som digitala tillgångar och som alla har ett framräknat basvärde. Utöver basvärdet kan den fria marknaden sätta ett högre värde baserat på utbud och efterfrågan, precis som i verkligheten.

Entropia Universe in-game-valuta "Project Entropia Dollar" ("PED") har en fast växelkurs mot USD. Det ekonomiska systemet och dess koppling till USD är beprövat och har byggt upp ett starkt och viktigt förtroendekapital under mer än 20 år i full drift.

Programvaran tillhandahålls globalt och avgiftsfritt med möjlighet att spendera pengar i universumet för alla med tillgång till PC och internet. Entropia Platform är den tekniska plattform som driver Entropia Universe. Plattformen delas med partners som utvecklar eget unikt spelinnehåll för sina respektive planeter i Entropia Universe.

MINDARK OCH DESS DOTTERBOLAG

MindArk är moderbolag i en koncern med tre dotterbolag, EUSO AB, ARP Universe AB (publ) och Green Fund Finance Sweden AB. Samtliga bolag har sitt säte i Göteborg. Ingen verksamhet bedrivs i dotterbolagen och bolagen är under likvidering.



INTÄKTSMODELL

Förbrukning & mikrotransaktioner (B2C)

Entropia Universe är ett så kallat "free-to-play" spel vilket innebär att spelet är gratis att ladda ner. MindArks intäkter genereras av mikrotransaktioner som uppkommer när användare väljer att använda olika föremål eller funktioner i Entropia Universe.

Likt den verkliga världen är nästan alla typer av aktiviteter i Entropia Universe resurskrävande. Användare sätter in valfri valuta som därefter växlas till Entropia Universes interna valuta, PED (PED har en fast växelkurs mot USD, där 1 USD = 10 PED). Användaren får då en motsvarande summa i PED, framräknad via Europeiska Centralbankens dagskurs, på sitt Entropia Universe konto som denne sedan kan använda för att köpa digitala föremål, exempelvis vapen, bilar eller fastigheter. Intäkter genereras bland annat genom förbrukning, slitage, auktionsavgifter (när föremål köps och säljs mellan användare) och även genom direktförsäljning (vilken omfattar försäljning av virtuella föremål och egendomar, vanligtvis via auktioner i Entropia Universe).

Användarna erbjuds utöver traditionell datorspelsunderhållning också av möjligheten att tjäna pengar genom intäktsgenererande aktiviteter. Detta bidrar ytterligare till ökad aktivitet i Entropia Universe och ökade intäkter för MindArk.

Deed-försäljningar

MindArks intäkter genereras även genom s.k. "Deed-försäljningar". Deedsen är landrätter som säljs till användare i Entropia Universe på auktion. En deed kan till exempel vara en del av en planet i Entropia Universe. Deedsen genererar periodiska utbetalningar i PED till innehavaren baserat på aktiviteten på den tillhörande egendomen eller det tillhörande området. Deed-försäljningar görs sporadiskt och med varsamhet för att inte mätta intresset.

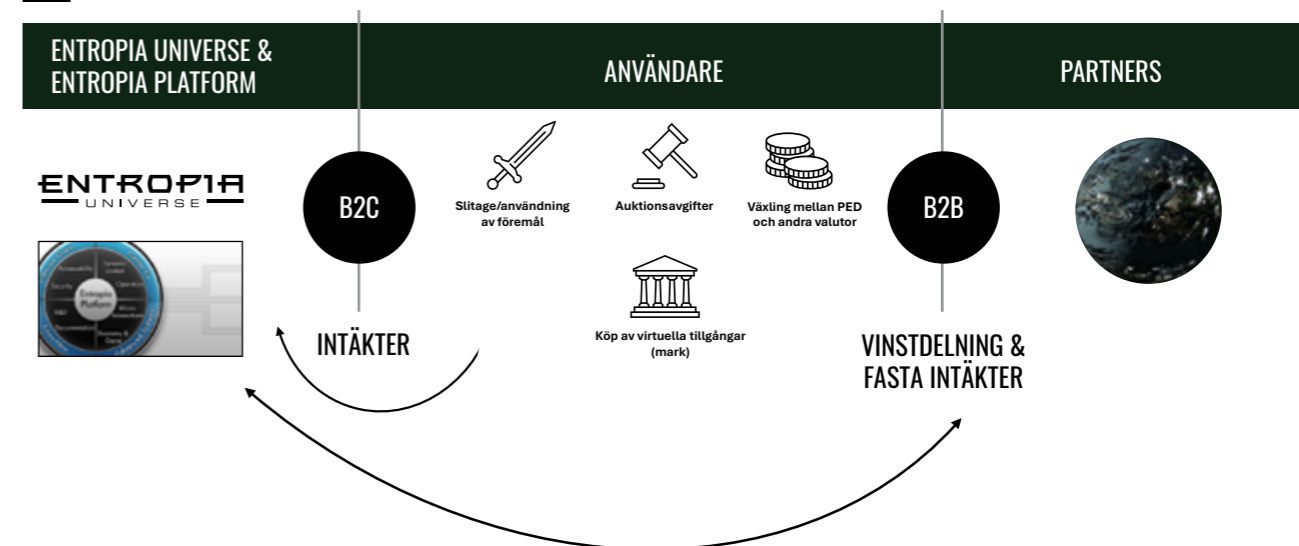
Entropia Platform (B2B)

Utöver Entropia Universe har MindArk byggt Entropia Platform där partners kan bidra med innehåll till universumet. Det finns i princip ingen begränsning i hur mycket extra produktionskapacitet innehållspartners kan addera utöver MindArks egen kärnproduktion. B2B-delen står för en relativt liten andel av den totala omsättningen, generellt under tio procent.

Innehållspartners kan dessutom delta på olika nivåer, allt ifrån en enskild användare till en större aktör som skapar och driver hela planeter, så kallade "planetpartners". Allt innehåll blir en del av Entropia Universe och dess marknadsekonomi. Materialet som skapas och infogas i Entropia Universe följer givna regler kring prestanda, kvalitet och marknadsekonomisk balans.

Beroende på i vilken grad en innehållspartner väljer att engagera sig finns det några olika sätt som MindArk delar med sig av intäkterna som genereras kring innehåll och av olika användare. Fördelningen av vinst mellan innehållspartners och MindArk avgörs i varje givet ögonblick beroende på vilken innehållspartner som har hittat användaren, var i universumet användaren befinner sig, samt vilket innehåll användaren tar del av när den genererar aktivitet. När det kommer till planetpartners får MindArk alltid minst 50% av intäkterna som genereras på planeterna i Entropia Universe, den som äger kundrelationen får 25% och den som skapat planeten får 25%.

Intäktssmodellen i sammandrag



VD HAR ORDET



Under det andra kvartalet 2024 har MindArk presterat en tydlig förbättring jämfört med föregående kvartal (Q1 2024). Nettoomsättningen uppgick till 26,8 MSEK, vilket motsvarar en ökning med nästan 30 procent. Rörelseresultatet före avskrivningar, justerat för aktiverat arbete, uppgick till 4,9 MSEK – en ökning med 4,6 MSEK jämfört med Q1. Jämfört med samma period föregående år (Q2 2023) har omsättningen ökat med cirka 2 procent. Efter en utmanande april månad, som följde trenden från Q1 med minskad förbrukning, upplevde vi ett starkt uppsving i både maj och juni. Rörelseresultatet har förbättrats avsevärt jämfört med Q2 2023, även om man bortser från engångskostnader på 14 MSEK som påverkade andra kvartalet förra året. Justerat för dessa kostnader samt för aktiverat arbete har EBITDA ökat med över 6 MSEK.

MindArk har fortskridit med arbetet att fördjupa AI-integrationen inom hela organisationen och vi är stolta över att ha nått flera betydande milstolpar under perioden, inte minst genom lanseringen av AI-styrda NPC:er (Non-Player Characters) och, inom närtid, vår banbrytande AI-president CelestAI.

Sammanfattningsvis har vi avslutat kvartalet med en positiv tillväxtkurva och förbättrad lönsamhet. Vi fortsätter att göra stora framsteg inom AI-integration, både inom Entropia Universe och inom MindArks verksamhet. Slutligen fortsätter integrationen av Unreal Engine 5 som vår nya grafikmotor, något som vi räknar med kommer att framtidssäkra Entropia Universe och kraftigt förbättra spelupplevelsen för våra användare.

LEIF EVANDER ANDERSSON

t.f. VD MindArk PE AB (publ)

TEKNISK UTVECKLING AV ENTROPIA UNIVERSE Q2 2024

MindArk har under kvartalet introducerat AI-drivna NPC:er (Non-Player Characters) som välkomnar och vägleder nya användare till nybörjarområdet på Planet Calypso samt om klienten startas från Entropia Universes hemsida. Vi vågar tro att vi är en av de första MMORPG-utvecklarna i världen att framgångsrikt driftsätta en LLM (Large Language Model) i kommersiellt bruk i en spelmiljö. NPC:erna bidrar aktivt till en mer dynamisk och engagerande upplevelse för våra användare. Det arbetas intensivt med att utrusta NPC:erna med fler färdigheter som gör det möjligt för dem att påverka olika skeenden inom Entropia Universe genom avancerade funktioner. Högre upp i hierarkin arbetar MindArk med att driftsätta AI-presidenten, CelestAI, en funktion som förväntas revolutionera interaktionen inom det virtuella universumet.

Utvecklingsteamet har gjort stora framsteg i övergången till Unreal Engine 5. Fokus har legat på att optimera klient-server-kommunikationen, särskilt vad gäller rörelser för spelare och monster. Teamet arbetar också med att överföra och anpassa vår spelvärld för att kunna dra full nytta av Unreal Engine 5:s prestanda och grafikmöjligheter. Steg för steg implementeras dessa förändringar för att säkerställa en smidig integration utan att kompromissa med spelets stabilitet och upplevelse.

Innehålls-teamet har fokuserat på att leverera ett nytt Mayhem Resource-event som tilltalar alla spelaryrken vilket har tagits emot mycket väl av användarna. Uppdateringen har ökat omsättningen i spelet och drivit på aktiviteten genom att användarna lämnar in resurser för att få belöningar.

Evenemanget Summer Mayhem är tillbaka i ett nytt format, där spelaren utmanas i en nivåbaserad hinderbana för att låsa upp svårighetsgrader och erhålla belöningar. Summer Mayhem löper parallellt med det årliga evenemanget Summer Migration, där det också är möjligt att erhålla nya spännande belöningar.

På den grafiska fronten har flera uppdateringar och förbättringar genomförts under våren (se exempel på nästa sida).



Autokonstruktion är en ny funktion som nås via en särskild flik i konstruktionsfönstret i Entropia Universe. Den gör det möjligt för spelare att starta längre byggsessioner utan att behöva stanna vid terminalen eller vara online.

Under kvartalet har modern infrastruktur och backend-metoder implementerats som förbättrar skalbarheten, tillförlitligheten och distributionseffektiviteten, vilket positionerar MindArk för snabbare utveckling och smidigare spel.

Utvecklingsteamet har även förberett sig för att uppdatera sina C++-byggverktyg till moderna versioner, vilket kommer att förbättra prestanda, kompatibilitet och kodeffektivitet. Även detta möjliggör snabbare utveckling samt bättre stöd för framtida funktioner och optimeringar.

GRAFISKA LYFT UNDER VÅRENS RELEASER

- Uppdatering av terräng & landskap
- Skarpere texturdetaljer
- 3D-effekt på texturer
- Förbättrad visuell upplevelse av ljus
- Nya designs för varelser
- Förbättrad design av utrustning på avatarer



FINANSIELL INFORMATION



KONCERNENS RESULTATRÄKNING

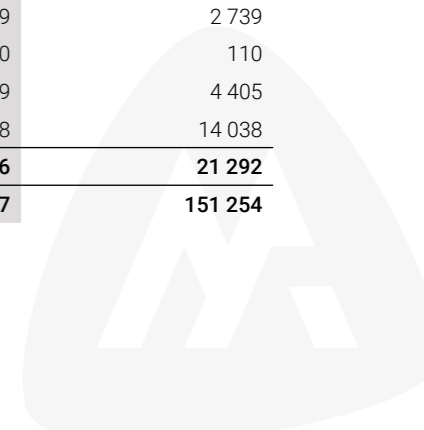
(I tusentals SEK)	2024-04-01 - 2024-06-30	2023-04-01 - 2023-06-30	2024-01-01 - 2024-06-30	2023-01-01 - 2023-06-30	2023-01-01 - 2023-12-31
Nettoomsättning	26 800	26 278	47 524	52 809	121 956
Aktiverat arbete för egen räkning	5 021	7 566	10 030	15 303	26 205
Övriga rörelseintäkter	162	281	507	457	2 045
Summa intäkter	31 983	34 125	58 061	68 569	150 206
<i>Rörelsens kostnader</i>					
Övriga externa kostnader	-11 759	-13 420	-22 901	-27 067	-51 064
Personalkostnader	-10 301	-28 521	-19 913	-41 908	-63 884
Av- och nedskrivningar av materiella och immateriella anläggningstillgångar	-4 490	-3 707	-8 679	-6 906	-14 795
Summa rörelsekostnader	-26 550	-45 648	-51 493	-75 881	-129 743
Rörelseresultat	5 433	-11 523	6 568	-7 312	20 463
<i>Resultat från finansiella poster</i>					
Resultat från övriga värdepapper och fordringar som är anläggningstillgångar	0	-1 235	882	104	-1 068
Övriga ränteintäkter och liknande resultatposter	116	11	156	21	155
Räntekostnader och liknande resultatposter	0	0	0	-1	-85
Valutakursdifferenser	145	-2 121	-1 824	-1 971	-192
Summa finansiella poster	261	-3 345	-786	-1 847	-1 190
Resultat efter finansiella poster	5 694	-14 868	5 782	-9 159	19 273
Resultat före skatt	5 694	-14 868	5 782	-9 159	19 273
Skatt på periodens resultat	-739	-1 968	-3 124	-1 968	-4 312
Periodens resultat	4 955	-16 836	2 658	-11 127	14 961
Hänförligt till moderbolagets ägare	4 955	-16 836	2 658	-11 127	14 961



KONCERNENS BALANSRÄKNING

(I tusentals SEK)	2024-06-30	2023-12-31
TILLGÅNGAR		
Anläggningstillgångar		
<i>Immateriella anläggningstillgångar</i>		
Entropia Plattform och Entropia Universe	101 071	98 515
Övriga immateriella anläggningstillgångar	6 614	4 232
Summa immateriella anläggningstillgångar	107 685	102 747
<i>Materiella anläggningstillgångar</i>		
Inventarier och datorer	3 932	2 934
Summa materiella anläggningstillgångar	3 932	2 934
<i>Finansiella anläggningstillgångar</i>		
Andra långfristiga värdepappersinnehav	202	202
Summa finansiella anläggningstillgångar	202	202
Summa anläggningstillgångar	111 819	105 883
Omsättningstillgångar		
<i>Varulager m m</i>		
Färdiga varor och handelsvaror	94	100
Summa varulager m m	94	100
<i>Kortfristiga fordringar</i>		
Kundfordringar	382	388
Fordringar på betalningsförmedlare	2 097	2 165
Skattefordringar	1 274	0
Övriga fordringar	478	3 192
Förutbetalda kostnader och upplupna intäkter	2 775	2 901
Summa fordringar	7 006	8 646
<i>Kortfristiga placeringar</i>		
Övriga kortfristiga placeringar	11 831	9 595
Likvida medel	22 817	27 030
Summa omsättningstillgångar	41 748	45 371
SUMMA TILLGÅNGAR	153 567	151 254

(I tusentals SEK)	2024-06-30	2023-12-31
EGET KAPITAL OCH SKULDER		
Eget kapital		
Bundet eget kapital		
Aktiekapital	1 576	1 576
Övrigt tillskjutet kapital	33 951	33 951
Annat eget kapital inkl periodens resultat	54 144	51 485
Eget kapital hänförligt till moderföretagets ägare	89 671	87 012
Innehav utan bestämmande inflytande		
Innehav utan bestämmande inflytande	6	6
Summa eget kapital	89 677	87 018
Avsättningar		
Avsättningar för oförbrukade användarmedel	33 979	33 003
Uppskjuten skatteskuld	11 830	9 897
Summa avsättningar & uppskjuten skatteskuld	45 809	42 900
Långfristiga skulder		
Övriga skulder	45	44
Summa långfristiga skulder	45	44
Kortfristiga skulder		
Leverantörsskulder	2 989	2 739
Aktuella skatteskulder	0	110
Övriga skulder	3 639	4 405
Upplupna kostnader och förutbetalda intäkter	11 408	14 038
Summa kortfristiga skulder	18 036	21 292
SUMMA EGET KAPITAL OCH SKULDER	153 567	151 254



KONCERNENS KASSAFLÖDESANALYS

(I tusentals SEK)	2024-01-01 - 2024-06-30	2023-01-01 - 2023-06-30	2023-01-01 - 2023-12-31
Den löpande verksamheten			
Rörelseresultat före finansiella poster	6 568	-7 312	20 462
Justering för avskrivningar	8 678	6 906	14 796
Justering för övr poster som inte ingår i kassaflödet mm	-11 782	-15 303	-40 178
	3 464	-15 709	-4 920
Erhållen ränta	156	22	156
Erlagd ränta	0	-60	-70
Betald inkomstskatt	-2 574	-6 443	-5 516
	1 046	-22 190	-10 350
Ökning/minskning varulager	6	22	56
Ökning/minskning kundfordringar	6	362	1 106
Ökning/minskning övriga kortfristiga fordringar	-22	4 382	4 711
Ökning/minskning leverantörskulder	250	-1 203	-1 418
Ökning/minskning övriga kortfristiga rörelseskulder	-3 395	10 747	1 960
Kassaflöde från den löpande verksamheten	-2 109	-7 880	-3 935
Investeringsverksamheten			
Investeringar i immateriella anläggningstillgångar	0	-207	-207
Investeringar i materiella anläggningstillgångar	-1 653	-674	-770
Avyttring/amorteringar av övriga finansiella anläggningstillgångar	0	4	4
Ökning/minskning kortfristiga finansiella placeringar	-1 355	-415	-625
Kassaflöde från investeringsverksamheten	-3 008	-1 292	-1 598
Periodens kassaflöde	-5 117	-9 172	-5 534
Likvida medel vid periodens början	27 030	32 797	32 797
Kursdifferens i likvida medel	904	338	-233
Likvida medel vid periodens slut	22 817	23 963	27 030



MODERBOLAGETS RESULTATRÄKNING

(I tusentals SEK)	2024-04-01 - 2024-06-30	2023-04-01 - 2023-06-30	2024-01-01 - 2024-06-30	2023-01-01 - 2023-06-30	2023-01-01 - 2023-12-31
Nettoomsättning	26 800	26 278	47 524	52 809	121 956
Aktiverat arbete för egen räkning	5 021	7 566	10 030	15 303	26 205
Övriga rörelseintäkter	162	94	507	270	1 858
Summa intäkter	31 983	33 938	58 061	68 382	150 019
<i>Rörelsens kostnader</i>					
Övriga externa kostnader	-11 759	-13 417	-22 901	-27 062	-51 055
Personalkostnader	-10 301	-28 522	-19 913	-41 909	-63 884
Av- och nedskrivningar av materiella och immateriella anläggningstillgångar	-4 490	-3 707	-8 679	-6 906	-14 796
Summa rörelsekostnader	-26 550	-45 646	-51 493	-75 877	-129 735
Rörelseresultat	5 433	-11 708	6 568	-7 495	20 284
<i>Resultat från finansiella poster</i>					
Resultat från övriga värdepapper och fordringar som är anläggningstillgångar	0	-62	882	105	-1 068
Övriga ränteintäkter och liknande resultatposter	116	11	156	21	155
Räntekostnader och liknande resultatposter	0	0	0	-1	-85
Valutakursdifferenser	145	-2 121	-1 824	-1 971	-192
Summa finansiella poster	261	-2 172	-786	-1 846	-1 093
Resultat efter finansiella poster	5 694	-13 880	5 782	-9 341	19 191
Bokslutsdispositioner	0	0	0	0	5 162
Resultat före skatt	5 694	-13 880	5 782	-9 341	24 353
Skatt på periodens resultat	-739	-1 968	-3 124	-1 968	-5 384
Periodens resultat	4 955	-15 848	2 658	-11 310	18 969



MODERBOLAGETS BALANSRÄKNING

(I tusentals SEK)	2024-06-30	2023-12-31
TILLGÅNGAR		
Anläggningstillgångar		
<i>Immateriella anläggningstillgångar</i>		
Entropia Platform och Entropia Universe	101 071	98 515
Övriga immateriella anläggningstillgångar	6 614	4 231
Summa immateriella anläggningstillgångar	107 685	102 746
<i>Materiella anläggningstillgångar</i>		
Inventarier och datorer	3 932	2 934
Summa materiella anläggningstillgångar	3 932	2 934
<i>Finansiella anläggningstillgångar</i>		
Andelar i koncernföretag	1 143	1 143
Andra långfristiga värdepappersinnehav	202	202
Summa finansiella anläggningstillgångar	1 345	1 345
Summa anläggningstillgångar	112 962	107 025
Omsättningstillgångar		
<i>Varulager m m</i>		
Färdiga varor och handelsvaror	94	100
Summa varulager m m	94	100
<i>Kortfristiga fordringar</i>		
Kundfordringar	382	389
Fordringar på betalningsförmedlare	2 097	2 166
Skattefordringar	1 274	0
Övriga fordringar	478	3 191
Förutbetalda kostnader och upplupna intäkter	2 774	2 901
Summa fordringar	7 005	8 647
<i>Kortfristiga placeringar</i>		
Övriga kortfristiga placeringar	11 831	9 594
<i>Likvida medel</i>	22 775	26 989
Summa omsättningstillgångar	41 705	45 330
SUMMA TILLGÅNGAR	154 667	152 355

(I tusentals SEK)	2024-06-30	2023-12-31
EGET KAPITAL OCH SKULDER		
Eget kapital		
Bundet eget kapital		
Aktiekapital	1 576	1 576
Uppskrivningsfond	17 444	18 786
Reservfond	50	50
Fond för utvecklingsutgifter	75 617	71 370
Summa bundet eget kapital	94 687	91 782
Fritt eget kapital		
Överkursfond	33 951	33 951
Balanserad vinst eller förlust	-41 619	-57 683
Periodens resultat	2 658	18 969
Summa fritt eget kapital	-5 010	-4 763
Summa eget kapital	89 677	87 019
Obeskattade reserver	0	0
Avsättningar		
Avsättningar för oförbrukade användarmedel	33 979	33 003
Uppskjuten skatteskuld	11 830	9 897
Summa avsättningar & uppskjuten skatteskuld	45 809	42 900
Långfristiga skulder		
Övriga skulder	45	45
Summa långfristiga skulder	45	45
Kortfristiga skulder		
Leverantörsskulder	2 989	2 739
Skulder till koncernföretag	1 100	1 100
Aktuella skatteskulder	0	110
Övriga skulder	3 639	4 405
Upplupna kostnader och förutbetalda intäkter	11 408	14 038
Summa kortfristiga skulder	19 136	22 392
SUMMA EGET KAPITAL OCH SKULDER	154 667	152 355

MODERBOLAGETS KASSAFLÖDESANALYS

(I tusentals SEK)	2024-01-01 - 2024-06-30	2023-01-01 - 2023-06-30	2023-01-01 - 2023-12-31
Den löpande verksamheten			
Rörelseresultat före finansiella poster	6 568	-7 495	20 284
Justering för avskrivningar	8 678	6 906	14 796
Justering för övriga poster som inte ingår i kassaflödet mm	-11 782	-15 303	-40 178
	3 464	-15 892	-5 098
Erhållen ränta	156	22	156
Erlagd ränta	0	-60	-70
Betald inkomstskatt	-2 574	-6 443	-5 516
	1 046	-22 373	-10 528
Ökning/minskning varulager	6	22	56
Ökning/minskning kundfordringar	6	9	21
Ökning/minskning övriga kortfristiga fordringar	-22	4 481	4 871
Ökning/minskning leverantörsskulder	250	-1 203	-1 418
Ökning/minskning övriga kortfristiga rörelseskulder	-3 395	11 185	3 068
Kassaflöde från den löpande verksamheten	-2 109	-7 879	-3 930
Investeringsverksamheten			
Investeringar i immateriella anläggningstillgångar	0	-207	-207
Investeringar i materiella anläggningstillgångar	-1 653	-674	-770
Avyttring/amorteringar av övriga finansiella anläggningstillgångar	0	4	4
Ökning/minskning kortfristiga finansiella placeringar	-1 355	-415	-625
Kassaflöde från investeringsverksamheten	-3 008	-1 292	-1 598
Periodens kassaflöde	-5 117	-9 171	-5 529
Likvida medel vid periodens början	26 989	32 750	32 750
Kursdifferens i likvida medel	903	338	-233
Likvida medel vid periodens slut	22 775	23 917	26 989



KOMMENTARER TILL FINANSIELL ÖVERSIKT

OFÖRBRUKADE ANVÄNDARMEDEL UNDER Q2 2024

Alla användare i Entropia Universe har ett konto in-game där kontanta medel i form av den virtuella in-gamevalutan PED eller föremål placeras. Summan av dessa kontanta medel och digitala föremål är användarens oförbrukade medel. Den totala summan "av användare ännu ej förbrukade tillgångar" är ett föränderligt belopp som varierar med de olika aktiviteterna inom Entropia Universe. Historiska siffror visar att mellan 22 - 35 % av insatta medel tagits ut av användarna. Resten har förbrukats eller kvarstått på användarnas konton i form av digitala inventarier eller kontanta medel i form av den virtuella valutan PED. Det är en förutsättning för fortlevnaden av Entropia Universe att MindArk betalar ut begärda uttag och därför ska den delen av de oförbrukade användarmedlen, som sannolikt blir ett uttag, skuldföras.

Oförbrukade användarmedel har minskat något under andra kvartalet 2024, från 141,7 miljoner PED till 140,5 miljoner PED, en minskning på 1,2 miljoner PED. Det totala beloppet minskade ytterligare i SEK då växelkursen SEK/USD har minskat från 10,66 SEK/USD sista mars 2024 till 10,61 SEK/USD sista juni 2024 (10 PED = 1 USD). Det resulterade i en minskning med 2 miljoner i SEK, från 151 miljoner SEK till 149 miljoner SEK.

Per den 30 juni 2024, uppgick den totala skulden för oförbrukade användarmedel till 140,5 miljoner PED. Enligt den nya beräkningsmetoden för avsättningsprocent för oförbrukade användarmedel, som kommunicerades i bokslutskommunikén för 2023, blir den femåriga genomsnittssiffran för uttag 22,8% (jämfört med 23,6% i Q1 2024). Baserat på det uppskattar bolaget den reella skulden per den sista juni 2024 till 32 miljoner PED vilket motsvarar 34 miljoner SEK.

VERKSAMHETEN UNDER APRIL – JUNI 2024, MODERBOLAG & KONCERN

Nettoomsättningen för det andra kvartalet uppgår till 26,8 miljoner SEK (26,3 m SEK), en förbättring om 2%. Kvartalet började med en svag april månad med lägre förbrukning, det vill säga omsättning inne i Entropia Universe, än föregående år. Dock vände det under månad två i kvartalet. Både i maj samt juni månad ökade omsättningen i Entropia mot föregående år. Den genomsnittliga dollarkursen under kvartalet har varit något högre än kvartal två föregående år (10,68 SEK/USD mot 10,51 SEK/USD föregående års kvartal två), vilket har haft en positiv effekt på nettoomsättningen.

Aktiveringen av utvecklingskostnader under andra kvartalet uppgår till 5 miljoner SEK (7,6 m SEK). Övriga rörelseintäkter uppgår till 162 tusen SEK (281 tusen SEK) och totala intäkter uppgår till 32 miljoner SEK (34,1 m SEK).

Rörelsekostnaderna för kvartalet slutade på 26,6 miljoner SEK (45,6 m SEK). De lägre kostnaderna beror främst på minskade kostnader för personal jämfört med samma kvartal föregående år till följd av omorganisationen som genomfördes förra året och belastade Q2 2023 med en engångskostnad på 14 miljoner SEK. Dock har bolaget ökade kostnader för avskrivningar vilket beror på att aktiverade utvecklingskostnader ökat med 20,9 miljoner SEK under de sista tolv månaderna. Det har i sin tur lett till att avskrivningarna har ökat med 700 tusen SEK för andra kvartalet mot andra kvartalet föregående år gällande balanserade utvecklingskostnader.

Rörelseresultatet för kvartalet uppgår till 5,4 miljoner SEK (-11,5 m SEK). Finansiella poster uppgår till 261 tusen SEK (-3,3 m SEK). Resultat före skatt slutar på 5,7 miljoner SEK (-14,9 m SEK). Skatt på periodens resultat består dels av periodens förändringar i uppskjuten skatteskuld, vilken vid periodens utgång är helt hänförlig till temporära skillnader mellan bokförda respektive skattemässiga värden på koncernens tillgångar, dels på skatt på årets resultat.

Resultat per aktie

Resultat efter skatt för moderbolaget för andra kvartalet uppgår till 5 miljoner SEK. Fördelat på 31,5 miljoner aktier (antalet aktier efter omvänd split) uppgår således resultat per aktie till 0,16 SEK (-0,53 SEK per aktie, fördelat på samma antal aktier). För första halvåret uppgår resultatet efter skatt till 2,7 miljoner SEK. Fördelat på 31,5 miljoner aktier uppgår resultatet till 0,08 SEK per aktie (-0,35 SEK per aktie, fördelat på samma antal aktier).

Investeringar för moderbolag och koncern

Aktiveringen i balansräkningen av löne- och konsultkostnader för utveckling av Entropia Universe uppgår för kvartalet till 5 miljoner SEK (7,6 m SEK). De aktiverade beloppen redovisas vid rubriken anläggningstillgångar i balansräkningen respektive totala intäkter i resultaträkningen. Övriga investeringar under kvartalet på 1,6 miljoner SEK (396 t SEK) avser investeringar av främst datorer och servrar.



Valutarisker och finansiella instrument

Samtliga ekonomiska transaktioner inom Entropia Universe sker i den virtuella in-game valutan PED. Alla växlingstransaktioner till och från PED kontrolleras av MindArk. Vidare återköper MindArk PED till en fast växelkurs mot USD (10 PED = 1 USD). Växlingskursen mellan USD och MindArks redovisningsvaluta SEK har fluktuerat något under Q2, mellan som lägst 10,38 SEK per USD till som högst 10,99 SEK per USD. Insättningar till MindArks bankkonton (direkt eller via betalningsförmedlare) i utländsk valuta, främst USD, omräknas till SEK enligt löpande dagskurs. Bolagets intäkter i PED omräknas via USD till SEK till månadens genomsnittskurs för USD.

Tillgångar och skulder i utländsk valuta har omräknats till kursen per den 30 juni 2024 vilken uppgick till 10,61 SEK per USD. Vid kraftiga svängningar i växelkursen mellan SEK och USD leder det till stora variationer i MindArks redovisade intäkter under året. Bolaget terminsäkrar sex månader framåt 50% av det valutainflöde i USD, som ska växlas till SEK, det vill säga, det som är kvar när bolagets utbetalningar i USD är gjorda. Denna valutapolicy medför att koncernen kraftigt minskar sin valutaexponering.

Eget kapital moderbolag

MindArks egna kapital uppgår till 89,7 miljoner SEK vid periodens slut fördelat på 31,5 miljoner aktier. Det justerade egna kapitalet per aktie uppgår till 2,85 SEK per aktie (1,93 SEK per aktie). På extra bolagsstämma 15 november 2021 beslutade stämman om en riktad nyemission av högst 7 881 156 teckningsoptioner (teckningsoptioner Serie 2 2021/2025) till Bolagets anställda som ett incitamentsprogram.

Vid fullt utnyttjande av optionsrätter för teckning av nya aktier kommer aktiekapitalet att öka med 78 811,56 SEK och utspädning av befintliga aktier och röster med 4,8 procent. Optionerna löper ut 2025 och lösenpriset är 15 SEK per aktie. Bolaget har inga andra utelöpande optionsprogram eller värdepapper som kan leda till utspädningseffekter för aktieägarna.



Ställda säkerheter

Moderbolaget har en företagsinteckning på 3 miljoner SEK för en outnyttjad checkkredit hos SEB.

Medarbetare

Vid periodens slut arbetade totalt 36 (62) personer varav 10 (10) kvinnor i koncernen. Samtliga personer är anställda i moderbolaget.

Rapporteringsperiod

Rapporten avser perioden 1 april – 30 juni 2024 samt 1 januari – 30 juni 2024.

Avrundning

Alla belopp i rapporten anges i tusental kronor om inte annat anges. Avrundningsfel kan förekomma i tabeller som summerar flera belopp.



AKTIEN & AKTIEÄGARE

Ägarförhållanden per 30 juni 2024

MindArk PE AB (publ), org. nr. 556640-4769 är ett publikt bolag som noterades på Spotlight Stock Market den 27 januari 2023. Aktiens innehar ISIN-koden SE0019354358 och handlas under kortnamnet MNDRK . Ägaröversikten visar förhållandena per 30 juni 2024. Informationen är hämtad från Euroclear Sweden som handhar Bolagets aktiebok.

Aktieägare	Andel	Röster
Tetiana Karunna*	34,89%	34,89%
Fam. Bothén**	18,86%	18,86%
Nordic Tender Holdings	3,49%	3,49%
Futur Pension	2,81%	2,81%
The Bank of NY Mellon/Fam. Tullet	2,02%	2,02%
Mindarkkoncernens Vinstandelsstiftelse	1,89%	1,89%
Kronboken	1,41%	1,41%
Lars Hammarström	1,26%	1,26%
Övriga cirka 900 stycken	33,37%	33,37%
Totalt	100%	100%

*Närstående till grundaren Jan Welter Timkrans

**Privat & via bolag

Antal aktier

MindArk PE AB (publ) hade 157 623 125 aktier utestående per den 31 december 2022. I januari 2023 gjordes en omvänd split på 1:5 och bolaget har efter det 31 524 625 aktier. Kvotvärdet efter den omvända spliten är 0,05 SEK.

ÖVRIG INFORMATION

Redovisningsprinciper

Kvartalsrapporten är upprättad i enlighet med årsredovisningslagen och BFNAR 2012:1 Årsredovisning och koncernredovisning (K3). De redovisningsprinciper som tillämpas i denna rapport framgår av årsredovisningen för 2023.

Väsentliga risker och osäkerhetsfaktorer

MindArks verksamhet, finansiella ställning och resultat kan påverkas av ett antal risker och osäkerhetsfaktorer. Dessa finns beskrivna i årsredovisningen för 2023.

Närståendetransaktioner

Inga transaktioner som väsentligen påverkat Bolagets resultat och finansiella ställning har genomförts med närstående under perioden.

Revisor

Denna delårsrapport är inte granskad av Bolagets revisor.

Finansiell kalender

Delårsrapport kvartal 3 2024	2024-11-28
Delårsrapport kvartal 4 2024	2025-02-28



STYRELSENS FÖRSÄKRAN

Styrelsen ger sin försäkran om att denna delårsrapport ger en rättvisande översikt över bolagets och koncernens verksamhet, finansiella ställning och resultat samt beskriver väsentliga risker och osäkerhetsfaktorer som bolaget och de bolag som ingår i koncernen står inför.

Göteborg 28 augusti 2024

Björn Dierks
Ordförande

Leif Evander Andersson
Ledamot & t.f. VD

Karl Linus Norén
Ledamot

Klas Moreau
Ledamot

ORDLISTA

Project Entropia Dollar (PED)	In-game valutan som används i Entropia Universe som har en fast växelkurs mot amerikanska dollarn (USD)
MMORPG	Genre inom datorspel där ett stort antal användare interagerar med varandra i en virtuell värld
Virtuell värld	Datorbaserad simulerad miljö som befolkas av användare som kan skapa en personlig karaktär och samtidigt utforska en virtuell värld
Single-shard värld	En sömlös värld där samtliga användare förflyttar sig och interagerar över en server
Free-to-play	Spelet är gratis att ladda ner och utvecklarens intäkter kommer istället från mikrotransaktioner i spelet
Play-to-earn	Användare kan genom aktiviteter i spelet generera intäkter som kan konverteras till verklig valuta
Oförbrukade användarmedel	Den totala summan av användares ännu ej förbrukade tillgångar
Real Cash Economy (RCE)	Real Cash Economy (RCE) innebär att föremål i den virtuella världen även har ett verkligt värde
Q2	Andra kvartalet av räkenskapsåret
EBITDA	Rörelseresultat före avskrivningar



MindArk PE AB (publ)

Masthammsgatan 5

413 29 Göteborg

031-607 260

info@mindark.com

www.mindark.com

www.entropiauniverse.com